



HİBRİT
KİTAP

MİLLÎ EĞİTİM BAKANLIĞI AKADEMİ GİRİŞ SINAVI

Yapay Zekâ Destekli

MEB • AGS

KONU ANLATIMLI

SÖZEL • SAYISAL YETENEK
TARİH
TÜRKİYE COĞRAFYASI



e-Kitaba ve video derslere
erişebilmek için
QR kodu okutunuz.



Fiziksel Kitap

HİBRİT
KİTAP

e-Kitap

Video Ders Hediyeli

ARTIFORCE, TÜBİTAK-TEYDEB Destek Programından yararlanılarak geliştirilmiştir (Proje No: 7230451).
Ürün/hizmet ile ilgili tüm sorumluluk Pegem Akademi Yayıncılık Eğitim Danışmanlık Hizmetleri Tic. A.Ş.'ye aittir.



PEGEM AKADEMİ



MEB - AGS KONU ANLATIMLI

Komisyon

ISBN 978-625-6140-01-1

Kitap içeriğinin tüm sorumluluğu yazarlarına aittir.

© Pegem Akademi

Bu kitabın basım, yayım ve satış hakları Pegem Akademi Yay. Eğt. Dan. Hizm. Tic. AŞ'ye aittir. Anılan kuruluşun izni alınmadan kitabın tümü ya da bölümleri, kapak tasarımı; mekanik, elektronik, fotokopi, manyetik kayıt ya da başka yöntemlerle çoğaltılamaz, basılamaz ve dağıtılamaz. Bu kitap, T.C. Kültür ve Turizm Bakanlığı bandrolü ile satılmaktadır. Okuyucularımızın bandrolü olmayan kitaplar hakkında yayinevimize bilgi vermesini ve bandrolsüz yayınları satın almamasını diliyoruz.

I. Baskı: 2024, Ankara

Yayın-Proje: Pegem

Dizgi-Grafik Tasarım: Gülnur Öcalan

Kapak Tasarımı: Pegem

İletişim

Pegem Akademi: Shira Ticaret Merkezi, Macun Mahallesi 204 Cad.

No: 141/33, Yenimahalle/Ankara

Yayınevi 0312 430 67 50

Dağıtım: 0312 434 54 24

Hazırlık Kursları: 0312 419 05 60

İnternet: www.pegem.net

E-ileti: pegem@pegem.net

WhatsApp Hattı: 0538 594 92 40

Baskı: Ankara Özgür Matbaacılık

1250. Cad. No: 25 Ostim Yenimahalle/Ankara

Yayıncı Sertifika No: 51818

Matbaa Sertifika No: 46821

Değerli Okuyucularımız,

Milli Eğitim Bakanlığı Akademi Giriş Sınavı (MEB-AGS), geleceğin öğretmenlerinin belirlenmesinde son aşamadır ve öğrenim hayatınız boyunca verdiğiniz emeğin sonucu meslek hayatınıza adım atmanızla nihai başarıya dönüşecektir.

Bu süreçteki emek ve çabanız, programlı bir çalışma ile sizi hedefinize doğru yönltecek ve öne geçirecektir. Böylesi bir süreçte programlı bir çalışmaya kaynaklık edecek olan, deneyimli bir yazar ekibi tarafından özenle oluşturulmuş, geniş kapsamlı yayınlar olacaktır.

Pegem Akademi yazar ekibinin öncelikli amacı, tam da bu kaynağı sizlere sunmak olmuş ve sonucunda sizleri başarıda öne taşıyacak bu kapsamlı konu anlatımlı kitap ortaya çıkmıştır.

Sınavda başarılı olabilmek için müfredatta mevcut olan konularda yeterli bilgi düzeyine sahip olmak ve yeterince örnek soru ile bu bilgiyi pekiştirmek gerekmektedir. Bu kitabın temel amacı, adayın sınav kapsamındaki her konuya hâkimiyetini sağlamak ve böylece karşılaşılabilecek soru tiplerini rahatlıkla çözebilecek seviyeye gelmesini mümkün kılmaktır.

Kitaba ilişkin sorularınızı pegem@pegem.net adresine e-posta yoluyla ya da 0538 594 92 40 numarasına WhatsApp üzerinden iletmeniz yeterli olacaktır. Sorunuz en kısa sürede yayın ekibimiz tarafından cevaplandırılacaktır.

Kitabın, Millî Eğitim Bakanlığında görev almak isteyen tüm öğretmen adaylarımızın başarılarına katkı sağlaması dileğiyle...

PEGEM Akademi

Kitabın içeriği, MEB'in yapacağı program değişikliği veya buna bağlı olarak ÖSYM'nin sınav içeriğinde yapacağı değişiklik durumunda, kitabın dijital hâlinde (aktivasyon geçerlilik süresince) güncellenerek siz değerli adaylara sunulur.

TÜRKİYE'DE İLK DEFA TÜM KİTAPLAR YANINDA; CEPTE, TABLETTE VE MASANDA

Hibrit kitaplarda kullanıcılar;



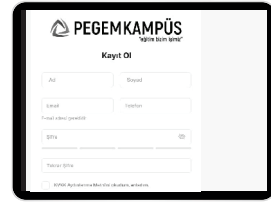
- 1 Kitabın dijital formatına erişim sağlayabilir.
- 2 Konu sonu testlerini çözebilir.
- 3 Video dersleri izleyebilir.



Pegem Kampüs web sitesi üzerinden aktivasyon kodunuzu aktif edebilmek ve içeriklere erişebilmek için aşağıdaki adımları takip ediniz:

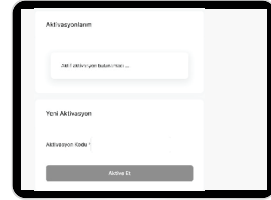
1. Adım Üyelik

Mevcut tarayıcınızın adres çubuğuna **arti.pegemkampus.com** yazarak web sitemiz üzerinden üyeliğinizi gerçekleştirebilirsiniz.



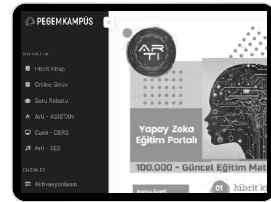
2. Adım Aktivasyon

Üyelik bilgileriniz ile giriş yaptıktan sonra sol menüde yer alan “**Aktivasyonlarım**” sekmesine girerek kodunuzu aktif edebilirsiniz.



3. Adım Ürünlerim

Aktivasyon işleminizi tamamladıktan sonra menüde aktif hâle gelen “**Ölçme İstasyonu**” sekmesine tıklayarak içeriklere ulaşabilirsiniz.



*Aktivasyon kodu kitabınızın iç kapağında yer almaktadır.
Aktivasyon kodu ile aktif ettiğiniz hibrit kitaba erişim 31.08.2025 tarihine kadar geçerlidir.*



Pegem Kampüs İletişim Hattı
0312 418 51 55

SÖZEL YETENEK

Sözcükte Anlam	1
Sözcüğün Anlam Özellikleri.....	1
Söz Sanatları.....	2
Sözcükler Arasındaki Anlam İlişkileri.....	4
Kalıplaşmış Söz Öbekleri	5
Test	7
Cümlede Anlam.....	9
Cümle.....	9
Anlamlarına Göre Cümleler	9
Test	12
Paragrafta Anlam.....	14
Paragraf	14
Düşünceyi Geliştirme Yolları.....	16
Anlatım Nitelikleri	17
Test	18
Yapı Bilgisi	21
Kök.....	21
Ekler	21
Yapılarına Göre Sözcükler	22
Test	23
Sözcük Türleri.....	25
Test - 1.....	36
Test - 2.....	38
Cümle Bilgisi.....	40
Cümlelerin Öğeleri	40
Cümle Türleri.....	41
Cümle Dışı Unsurlar	42
Test	43
Ses Bilgisi	45
Ses Olayları	45
Test	47
Yazım Kuralları.....	49
Noktalama İşaretleri.....	55
Test	58
Sözel Mantık.....	60
Sıralama Kurguları.....	61
Eşleştirme Kurguları	67
Yer-Konum Kurguları	72
Test - 1	75
Test - 2	77

SAYISAL YETENEK

Sayılar	79
Test - 1.....	87
Test - 2.....	89
Bölme, Bölünebilme, OBEB-OKEK	91
Test	95
Rasyonel Sayılar - Ondalık Sayılar.....	97
Test - 1.....	102
Test - 2.....	104
Eşitsizlikler	106
Test	111
Mutlak Değer	113
Test.....	120
Üslü ve Köklü İfadeler.....	122
Test	127
Çarpanlara Ayırma ve Özdeşlikler	129
Test	132
Birinci Dereceden Bir Bilinmeyenli Denklemler	134
Test	136
Oran-Orantı	138
Test	141
Problemler	143
Test - 1.....	146
Test - 2.....	150
Test - 3.....	153
Test - 4.....	156
Test - 5.....	160
Test - 6.....	164
Kümeler	166
Test	171
Fonksiyon	173
Test	176
İşlem ve Özellikleri	178
Test	181
Modüler Aritmetik	183
Test	186
Permütasyon - Kombinasyon - Olasılık	188
Test (Permütasyon).....	199
Test (Kombinasyon)	201
Test (Olasılık).....	203
Tablo - Grafik Yorumlama.....	205
Test	209
Sayısal Mantık	211
Test - 1.....	221
Test - 2.....	223
Test - 3.....	225
Test - 4.....	227
Test - 5.....	229



İÇİNDEKİLER

Açılar ve Üçgenler	231
Test - 1.....	236
Test - 2.....	238
Test - 3.....	240
Test - 4.....	242
Çokgenler ve Dörtgenler.....	244
Test - 1.....	248
Test - 2.....	250
Çember ve Daire.....	252
Test	255
Doğru ve Nokta Analitiği.....	258
Test	266
Katı Cisimler	268
Test	269

TARİH

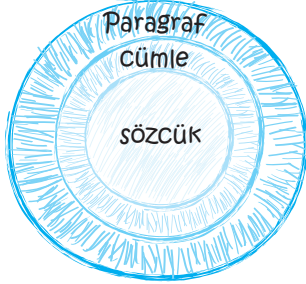
İslamiyet Öncesi Türk Tarihi	271
Test	280
Türk İslam Tarihi	282
Test	296
Türkiye Tarihi	298
Test	306
Osmanlı Devleti	308
Test	314
Osmanlı Kültür ve Uygarlığı	316
Test	333
Osmanlı Devleti Duraklama Dönemi (Arayış Yılları) ..	335
Test	338
Osmanlı Devleti Gerileme Dönemi.....	340
Test	344
Osmanlı Devleti Dağılma Dönemi	346
Test	357
XX. Yüzyıl Osmanlı Tarihi	359
Test	364
Birinci Dünya Savaşı ve Mondros Ateşkesi	366
Test	378
Kurtuluş Savaşı Örgütlenme Dönemi	380
Test	385
I. Türkiye Büyük Millet Meclisinin Açılması.....	387
Test	393
Kurtuluş Savaşında Cepheleler - Antlaşmalar.....	395
Test	405
Atatürk Dönemi İç ve Dış Politika	407
Test	419
Atatürk İlke ve İnkılapları.....	421
Test	433
Çağdaş Türk ve Dünya Tarihi.....	435
Test	464

TÜRKİYE COĞRAFYASI

Türkiye'nin Coğrafi Konumu.....	467
Test	474
Türkiye'nin Yer Şekilleri.....	476
Test	498
Türkiye'nin İklimi ve Bitki Örtüsü	500
Test	507
Türkiye'de Nüfus ve Yerleşme	509
Test	526
Türkiye'de Tarım, Hayvancılık ve Ormanlık	528
Test	540
Türkiye'de Madenler, Enerji Kaynakları ve Sanayi ...	542
Test	553
Türkiye'de Ulaşım, Ticaret ve Turizm.....	555
Test	564
Türkiye'de Bölgesel Kalkınma Projeleri	567

SÖZCÜKTE ANLAM

Sözcüğün Anlam Özellikleri



Sözcükler, metinlerin temel yapı taşıdır. Dolayısıyla metnin -ya da bir konuşmanın- anlaşılması için sözcük anlamlarının iyi bilinmesi gerekir. Dilimizde bazı sözcükler tek bir kavramı karşılarken bazıları ise birden çok anlamı karşılar.

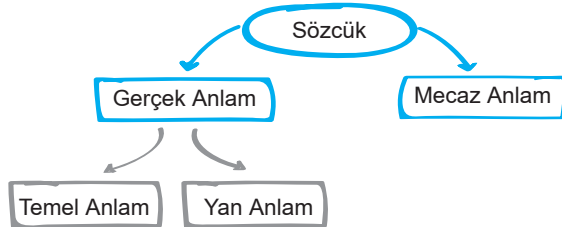
Tek anlamlı sözcükler: Sadece bir kavramı karşılayan sözcüklerdir. Bu sözcüklerin başka anlamlara gelebilecek kullanımı yoktur.

Örnek: "Kaldırım, testere, tencere" sözcüklerinin tek anlamı vardır.

Çok anlamlı sözcükler: Kullanıldığı yere ve duruma göre birden çok anlam kazanabilen sözcüklerdir.

Örnek: "Ağız" sözcüğü, kullanıldığı yere göre birçok anlam kazanabilir: İnsan ağızı, mağara ağızı, yol ağızı, Karadeniz ağızı vs.

Dilimizde sözcüklerin kullanıldıkları cümleye göre kazandıkları farklı anlamlara "yan anlam" ya da "mecaz anlam" denir.



Gerçek Anlam:

Gerçek anlam, sözcüğün temel ve yan anlamlarını içerir. Dolayısıyla sözcüğün gerçek anlamları birden fazla olabilir.

Temel Anlam:

Bir sözcük tek başına kullanıldığında **akla gelen ilk anlamına** temel anlam denir. Temel anlam, en yaygın anlamdır. Sözlüklerde ilk olarak temel ya da en yaygın anlam açıklanır.

- ➔ Adamın kocaman ama estetik görünümlü bir ağız vardı.
- ➔ Ormanda ateş yakmak oldukça tehlikeli ama sık rastlanan bir davranıştır.

Yan Anlam:

Bir sözcüğün **temel anlamıyla ilişkili** olarak kazandığı diğer anlamlardır.

- ➔ Mağaranın ağızı o kadar küçüktü ki içeri ancak bir çocuk girebiliyordu.
- ➔ Çocuğun ateşini bir türlü düşüremiyorlar.

Pür Dikkat

"Yan anlam" ile "temel anlam" arasında herhangi bir şekilde (biçimsel benzerlik, ortak işlev, aynı maddeden oluşması...) ilgi kurulabilmelidir.

Örnek:

- ➔ Mağaranın ağızı o kadar küçüktü ki içeri ancak bir çocuk girebiliyordu. ("Mağaranın ağızı" ile yemeye, içmeye ve ses çıkarmaya yarayan organ olan "ağız" arasında biçimsel olarak bir benzerlik kurulmuştur.)
- ➔ Çocuğun ateşini bir türlü düşüremiyorlar. ("Çocuğun ateşi" ile nesnelerin tutuşmasıyla beliren "ateş" arasında bir ısı ortaklığı vardır.)

Mecaz Anlam:

Sözcüğün gerçek anlamından (temel anlamından ve yan anlamından) uzaklaşarak kazandığı yeni anlamlardır. Bir başka ifadeyle mecazlar, bir ilgi veya benzetme sonucu gerçek anlamından başka anlamda, başka bir sözcüğün yerinde kullanılan sözlerdir.

- Bu mahallede onun gibi ağızı bozuk birini daha görmedim. (Bu cümledeki "ağızı bozuk" söz öbeğinde kullanılan "ağız" sözcüğü; kendi anlamının dışında, küfürbaz anlamında, karşımıza çıkmaktadır.)
- Yeni seçilen muhtar, ilk toplantısında çok ateşli konuştu. ("Ateşli" sözcüğü "heyecanlı, coşkulu" anlamında kullanılmış; sözcük, anlamının dışına çıkmıştır.)

Temel anlam (TA), yan anlam (YA) ve mecaz anlam (MA) ilgili aşağıdaki örnekleri inceleyiniz.

Yol:

- ➔ Çocuk, evin yolunu sordu. (TA)
- ➔ Mahallemizin yolu nihayet asfaltlandı. (YA)
- ➔ Bu soruyu farklı bir yolla da çözebiliriz. (MA)

Kafa:

- ➔ Kafan, hâlâ omuzlarının üzerinde duruyor. (TA)
- ➔ Fazla zorlayınca çivinin kafası koptu. (YA)
- ➔ O adam, zaten kafasızın tekidir. (MA)

Büyük:

- ➔ Uzun bir yolculuktan sonra büyük bir evin önünde durduk. (TA)
- ➔ Benim öğrencilerim, büyüklerine karşı saygıda kusur etmez. (YA)
- ➔ Büyük düşünenler, toplumlarına her zaman bir şeyler kazandırmıştır. (MA)

Pür Dikkat

KPSS'de "temel anlam" ve "yan anlam" ayrımı sorulmamış, nadiren de olsa "gerçek anlam" ve "mecaz anlam" ayrımı sorulmuştur. Böyle bir soruyla karşılaşıldığında seçenekler arasında yan anlamda kullanılmış sözcükler de verilebileceği için dikkatli olunmalıdır. Yan anlam, temel anlamla bir şekilde ilişkilidir ve gerçek anlam sayılır. Oysa mecaz anlam tamamen düşsel, gerçek dışı bir anlamdır.

Gerçek ve mecaz anlamlı sözcük sorularında çeldirici olarak yan anlamda kullanılmış sözcükler verilir.

Bazı sorularda geçen "düşsel öge" kavramı da mecaz anlamla ilgilidir.

Terimsel Anlam:

Bir bilim, sanat, spor ve meslek dalıyla ilgili özel ve belirli bir kavramı karşılayan sözcüklere terim anlamlı sözcükler denir.

- ⊙ Açı, üçgen, dikdörtgen → Matematik
- ⊙ Roman, öykü, kafiye, aruz → Edebiyat
- ⊙ İsim, kök, gövde, fiil → Dil bilgisi
- ⊙ Pota, minder, skor → Spor
- ⊙ Dava, mahkeme, yargıç → Hukuk

Soyut-Somut Anlam

Somut Anlamlı Sözcükler: Beş duyardan herhangi biriyle algılanabilen kavramları karşılayan sözcüklerdir.

Örnek:

Hava, su, toprak, ağaç, deniz, masa, sandalye...

Soyut Anlamlı Sözcükler: Beş duyu ile algılanamayan, zihinde tasarlanan kavramları karşılayan sözcüklerdir.

Örnek:

Sevgi, umut, adalet, özgürlük, mutluluk, heyecan, aşk...

Nitel-Nicel Anlam

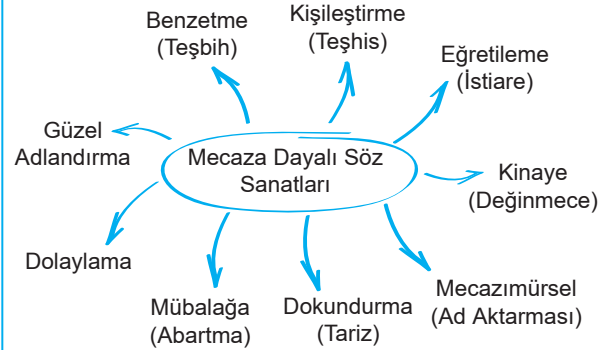
Nicel Anlamlı Sözcükler: Varlıkların ölçülebilir, sayılabilir özelliklerini gösteren sözcüklerdir.

- ↳ **Geniş** bahçeli bir ev aldı İstanbul'da ve emekli olunca oraya taşındı. (alan ölçüsü)
- ↳ **Uzun** bir moladan sonra yolcular tekrar araçlara bindiler. (zaman ölçüsü)
- ↳ **Yüksek** bir maaşla yeni işine başladı. (sayı-para ölçüsü)

Nitel Anlamlı Sözcükler: Varlıkların ölçülemeyen, sayılamayan özelliklerini gösteren sözcüklerdir.

- ↳ Onun babası çok **geniş** biridir, hiçbir şeye kolay kolay kızmaz. ("rahat" anlamında)
- ↳ **Uzun** etme işte, bu iş bugün bitecek dedim sana. ("nazlanma, direnme" anlamında)
- ↳ **Yüksek** hedeflere ulaşmak, çok fedakârlık gerektirir. ("ulaşılması güç" anlamında)

Söz Sanatları



Benzetme (Teşbih)

Bir nesnenin, varlığın niteliğini daha etkili biçimde anlatmak için nitelikçe üstün bir varlıktan yararlanma yöntemine "benzetme" denir.

Örnek:

- ★ Selvi gibi uzun boylu bir güzele vuruldu.
- ★ Kar gibi beyaz çamaşırlar getirmiş yanında.
- ★ Tilki gibi kurnaz çocuktur.
- ★ Adamın gözleri sanki bir ateş.



Benzetme ve kişileştirme KPSS'de en çok sorulan iki söz sanatıdır.

Kişileştirme (Teşhis)

İnsana ait özelliklerin insan dışındaki varlıklara yüklenmesidir.

- Örnek:**
- ⊖ Bülbül, ağaran vakte kadar ağlarmış.
 - ⊖ Poyrazla söyleşir yaprakların sesi.
 - ⊖ Yağmur ağlıyor ikimiz için.

Eğretileme (İstiare)

Eğretileme (istiare), yalnızca "benzeyen" ya da "benzetilen" öğeleriyle yapılan söz sanatı, aynı zamanda bir benzetme çeşididir.

Pür Dikkat

Eğretileme (istiare) aslında benzetme sanatından çok da farklı değildir. Eğretilemede de amaç bir kavramı, başka bir kavrama benzetmektir fakat benzetmeden farklı olarak bu kavramlardan sadece biri söylenir, diğer kavram karşı tarafça anlaşılır.

- ⊙ İki kapılı bir handa Gidiyorum gündüz gece } (Dünya, bir "han"a benzetilmiş fakat "dünya" söylenmemiştir.)
- ⊙ Dışarıda bir dost eli okşuyor tenimizi. } (Rüzgâr, "dost eli"ne benzetilmiş fakat "rüzgâr" söylenmemiştir.)
- ⊙ Saçlarına yıldız düşmüş, koparma anne. } (Beyaz saçlar "yıldız"a benzetilmiş fakat "beyaz saçlar" söylenmemiştir.)

İstiare ve Benzetme Farkı

Gülünce incileri görünüyor.
Her yaz bu cennette tatilini geçirir.
Meleğim beşiğinde uyuyor.
Bu adam herkesi sokar.

Benzeyen ya da kendisine benzetilen söylenir.
(İstiare)

Gülünce inci gibi dışleri görünüyor.
Cennet kadar güzel bir yer burası.
Bebeğim beşiğinde melekler gibi uyuyor.
Bu adam bir yılan, herkesi sokar.

Hem benzeyen hem benzetilen söylenir.
(Benzetme)

Eğretileme çeşitli şekillerde yapılabilir:

Doğaya ait bir özellik insana aktarılabilir.

O, cıvık bir insandır.
(doğaya ait özellik)

Babam geciktiğimi öğrenince esip gürlenecek.
(doğaya ait özellik)

Doğaya ait özellik, doğadaki başka bir varlığa aktarılabilir.

Yıldızlar akıyor damların üzerine
(nehir özelliği yıldızlara aktarılmış)

Bulutlar salkım salkım
(üzümün özelliği bulutlara aktarılmış)

Bir duyuyla ilgili bir kavram başka bir duyuyu anlatmak için kullanılabilir

Sıcak bir gülümseyişi vardı.
(dokunma) (görme)

Birbirinize tatlı sözler söyleyin.
(tatma) (işitme)

Kinaye (Değınmece)

Bir sözün hem gerçek hem de mecaz anlamını çağrıştıracak biçimde kullanılmasıdır.

- Örnek:**
- **Yalnız taş, duvar olmaz.**
(gerçek anlamı: Tek taşla duvar örülemez.)
(mecaz anlamı: İnsan tek başına tüm işlerin üstesinden gelemez.)
 - **Bu yaşta o ağır yükü taşıyamaz o çocuk.**
(gerçek anlamı: ağır bir nesne taşımak)
(mecaz anlamı: sorumluluk almak)
 - **Yüzü kızarmak.**
(gerçek anlamı: suratta meydana gelen renk değişikliği)
(mecaz anlamı: utanmak)
 - **Ayıkla pirincin taşını.**
(gerçek anlamı: pirinçteki taşları ayıklamak)
(mecaz anlamı: zor bir işin içinden çıkmak)

Kinayede anlatılmak istenen, sözün mecaz anlamıdır.

Ad Aktarması
(Mecazimürsel)

Bir sözün benzetme amacı güdülmeksizin başka bir söz yerine kullanılmasıdır. Ad aktarmasında kastedilen sözcükle kullanılan sözcük arasında bir çeşit ilginin olması gerekir.

Örnek:

- ★ **Ankara**, bu talihsiz olayı açıklamayla kınadı. ("Yönetim" kastedilmiş.)
- ★ **Erzurum** ve **Sivas**, bağımsızlığın ilk adımlarıdır. ("Kongreler" kastedilmiş.)
- ★ Şiiri sevmek için **Yahya Kemal**'i okumalısın. ("Şiir" kastedilmiş.)

Dokundurma
(Tariz)

Bir kimseyi iğnelemek, bir sözü tersini düşündürecek şekilde kullanmak ya da alay etmek amacıyla kullanılan ifadelerdir.

- Çok çabuk geldin, sen gelene kadar ağaç olduk.
- O kadar açık konuştu ki söylediklerini hâlâ çözmeye çalışıyoruz.

Bazı cümlelerde bu sanatı daha da belirginleştirmek için (!) işareti kullanılabilir.

Pür
Dikkat

Dokundurma (tariz), günlük konuşmada da sıkça başvurulan bir söz sanatıdır.

- Bu büyük yazarımız yine harika (!) eserler ortaya koyuyor. Senin gibi iyi dostum (!) varken ...
- Dokundurma (tariz) sanatı, sınavlarda "alay, alaysı anlatım" soru köküyle de sorulabilmektedir.

Mübalâğa
(Abartma)

Bir durumu olduğundan daha büyük ya da daha küçük gösterme sanatıdır.

- ➔ Yüce dağ başında bir ulu kartal Açmış kanadını dünyayı örter
- ➔ Bir of çeksem karşıki dağlar yıkılır.
- ➔ Gözyaşım sel oldu, bayırları sildi süpürdü.
- ➔ Avuç içi kadar yere yirmi beş kişi oturduk.
- ➔ Senin için gök kubbeyi yerlere çalarım yar.

Pür
Dikkat

Mecazlı söylenen her söz abartma değildir. Abartmada bir kavrama aşırı ölçüler yüklenir, kavram büyütülür ya da küçültülür.

Dolaylama

Bazı canlı ya da cansız varlıklar doğrudan anlatılmak yerine başka kavramlarla anlatılır. Bir kavramın birkaç sözcükle anlatıldığı bu sanata dolaylama denir.

- beyaz altın → pamuk
- meşin yuvarlak → top
- file bekçisi → kaleci
- kara elmas → kömür

Pür
Dikkat

Dolaylamada kavramla söylenen sözler arasında bir ilgi aranmaz. Bunlar aslında canlı ya da cansız varlıklara takılmış "lakap"lardır.

Örneğin, Zeki Müren'in lakabı nedir, diye sorulduğunda "Sanat Güneşi" yanıtı verilecektir.

Güzel
Alandırma

Söylenmesi kulağa hoş gelmeyen, olumsuz ya da ürkütücü anlamlar çağrıştıran sözlerin daha olumlu, kabullenilebilir sözlerle anlatılmasıdır.

- ölmek → rahmete kavuşmak
- gömmek → toprağa vermek
- verem → ince hastalık
- cin → iyi saatte olsunlar

Sözcükler Arasındaki
Anlam İlişkileri

Eş ve Yakın Anımlı Sözcükler:

Eş Anımlı kara - siyah } Yazılışları farklı
muallim - öğretmen } anlamları aynı
hafıza - bellek } sözcükler
mektepe - okul }

Yakın Anımlı küsmek - gücenmek } Anlamları birbirine yakın
oturmak - çökmek } ama anlamca tam örtüşmeyen
ılık - sıcak } sözcükler
serin - soğuk }

Karşıt (Zıt) Anımlı Sözcükler:

Nitelikleri ve durumları birbirine ters düşen sözcüklere karşıt anlamlı sözcükler denir.

- ➔ Az veren candan çok veren maldan...
- ➔ Akıllı, köprü arayınca kadar deli, köprüyü geçer.
- ➔ Eskisi olmayanın yenisi olmaz.



Pür Dikkat

Bir sözcüğün olumsuz biçimi, o sözcüğün karşıt anlamlısı değildir. "başarılı-başarısız", "koşmak-koşmamak" sözcükleri karşıt anlamlı değildir. "Başarısız" sözcüğü "başarılı"nın olumsuzu, "koşmamak" sözcüğü "koşmak" sözcüğünün olumsuzudur.

Eş Sesli (Sesteş) Sözcükler:

Yazılışları ve okunuşları aynı, anlamları farklı olan sözcüklere eş sesli sözcükler denir.

gül (bitki anlamında):

Kışın yaprağını döken, dikenli, çalı veya ağaçlık şeklinde bir süs bitkisi ve bu bitkinin katmerli, güzel kokulu çiçeği.

✓ Yakasına bir gül takarak gelmiş.

gül- (eylem anlamında):

Hoşuna, tuhafına giden durumlar karşısında sesli veya sessizce duygularını açığa vurmaktır.

✓ Gülerek konuşması herkesi sinirlendiriyordu.

Verilen örneklerde "gül" ve "gül-" sözcükleri eş seslidir. Çünkü yazılışları aynıdır ama aralarında hiçbir anlam ilişkisi yoktur.

çay (akarsu)	→	çay (içecek)
at (hayvan)	→	at (atmak eylemi)
yüz (surat)	→	yüz (yüzmek eylemi)

Pür Dikkat

Yazılışları aynı gibi görünmesine rağmen söylenişleri (düzeltme işaretlerinden dolayı) farklı olan sözcükler sesteş değildir:

- ⊙ kar - kâr
- ⊙ alem (bayrak) - âlem (dünya)

Genel-Özel İlişkili Sözcükler:

Genel Anlamlı Sözcükler:

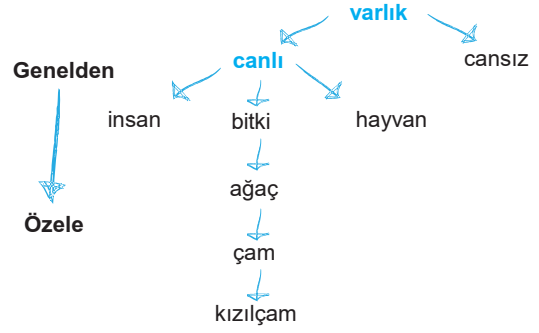
Anlam kapsamı geniş olan, altında birden çok tür barındırabilen sözcüklerdir.

✓ bitki, taşıt, sanatçı, yemek, ülke...

Özel Anlamlı Sözcükler:

Anlam kapsamı dar olan, kavramları tek tek karşılayan sözcüklerdir.

✓ hanımeli, bisiklet, Sezen Aksu, mantı, Türkiye...



Yansıma Sözcükler:

Doğadaki varlıkların seslerine benzetilerek oluşturulan sözcüklere yansıma sözcükler denir.

Örnek: Tak, şır, hav, gür, me ...

Bu sözcüklerden isim ve fil türetilir: takırtı, şırıltı, havlamak, gürelemek, melemek...

Not!

Kalıplaşmış Söz Öbekleri

İkilemeler

Anlatıma güç kazandırmak amacıyla iki sözcüğün değişik yollarla yan yana kullanılmasıyla oluşan söz öbeklerine ikileme denir. İkilemeler çeşitli şekillerde oluşur:

Eş ya da Yakın Anlamlı

Doğru dürüst, yalan yanlış, kırık dökük...

Karşıt Anlamlı

Gece gündüz, aşağı yukarı, er geç, irili ufaklı...

Biri Anlamlı Biri Anlamsız

Ufak tefek, yırtık pırtık, eğri büğrü, kaba saba...

İkisi de Anlamsız

Abuk sabuk, mırın kırın, ıvır zıvır, abur cubur...

Aynı Sözcüğün Yinelenmesiyle

Yavaş yavaş, ince ince, koşa koşa, hıçkıra hıçkıra...

Yansıma Sözcüklerle

Şırlı şırlı, çatır çatır, fokur fokur, gürül gürül...

Pekiştirmeler

Anlatımı güçlendirmek amacıyla kullanılan ek, sözcük ya da öbeklerdir. Çeşitli şekillerde yapılabilir:

sıcak	→	sımsıcak	} (sözcüğün ilk hecesinin bir sesle (m, p, r, s) yinelenmesiyle)
mavi	→	masmavi	
gündüz	→	güpegündüz	
temiz	→	tertemiz	
sıcak	→	pek sıcak	} (sözcüğün önüne pekiştirme anlamlı bir sözcük getirilerek)
güzel	→	çok güzel	
iyi	→	oldukça iyi	
sıcak	→	cehennem gibi sıcak	} (benzetme yoluyla pekiştirme)
güzel	→	melek gibi güzel	
küçük	→	el kadar küçük	
sıcak	→	sıcak mı sıcak	} ("mi" edatı ve "de" bağlacıyla)
hızlı	→	hızlı mı hızlı	
konuşuyor	→	konuşuyor da konuşuyor	

Pür Dikkat

Bazı sözcüklere "-ce, -cık, -mtırak, -msı" ekleri getirilerek sözcüklere küçültme anlamı verilir. Bunlara "küçültme" anlamlı sözcükler denir. Bu sözcüklerde "tam olmama, tamama yakın olma" anlamı vardır.

Örnek:

tatlımsı çörek, güzelce kız, yaşlıca adam, acımtırak biber...

Deyimler

Bir kavramı, bir durumu daha güçlü ve etkili şekilde anlatmak amacıyla kurulmuş söz öbeklerine deyim denir.

- Sonunda **kabak başına patladı**.
- Gördüğümüz korkunç manzara hepimizi **can evimizden vurmuştu**.
- **Bağrına taş basarak** yıllar yılı beklemişti.
- Çok zor bir durumla karşı karşıyasın, şimdi **ayıkla pirincin taşını**.

Deyimler farklı biçimlerde olabilir:

Master Kalıplara	→	Göz atmak, dil dökmek, etekleri zil çalmak
Öbekleşmiş Sözlerle	→	Püf noktası, eli maşalı, kelle koltukta
Ünlem Biçiminde	→	Vay canına!, Yok canım!, Hele şükür!
Soru Biçiminde	→	Hangi rüzgâr attı?, Hangi dağda kurt öldü?
Cümle Biçiminde	→	İğne atsan yere düşmez. İncir çekirdeğini dolduramaz.
Öykü Biçiminde	→	Bizim tavuk bir yumurta yumurtlar, yedi mahalle duyar; elin kısırağı küheylan doğurur, ses çıkmaz.

Atasözleri

Atasözleri, geniş halk yığınlarının yüzyıllar boyunca edindiği deneyimlerden ve bunlara dayanan düşüncelerden doğmuş yargılardır. Atasözleri; bir ulusun ortak düşünce, kanı ve tutumunu belirtir. Genel geçerli yargılardır, yani bir atasözle belgelendirilen tutumun doğruluğu herkesçe kabul edilir.

Atasözlerinin en önemli özelliği, yol göstermesi ve öğüt vermesidir. Bununla birlikte çeşitli ifade özellikleri de vardır.

- ⊖ Komşunun tavuğu, komşuya kaz görünür. **Sosyal olayların nasıl olageldiğini bildirir.**
- ⊖ Minareyi çalan, kılıfını hazırlar.
- ⊖ Araba devrilince yol gösteren çok olur.
- ⊕ Mart kapıdan baktırır, kazma kürek yaktırır. **Doğa olaylarının nasıl olageldiğini belirtir.**
- ⊕ Zemheride kar yağmadan kan yağması iyi.
- ⊕ Mart yağar, nisan övünür; nisan yağar, insan övünür.
- Çirkefe taş atma, üstüne sıçrar. **Ahlâk dersi ve öğüt verir.**
- Bugünün işini yarına bırakma.
- Yoldan kal, yoldaştan kalma.
- ⊕ Bir fincan kahvenin kırk yıl hatırı var. **Töre ve gelenekleri bildirir.**
- ⊕ Kızını dövmeyen, dizini döver.
- ⊕ Kız beşikte, çeyiz sandıkta.

Pür Dikkat

Atasözleri de deyimlerde olduğu gibi kalıplaşmış sözlerdir ve bu kalıplar bozulmaz, aksi takdirde anlatım bozukluğu kabul edilir.

- ⊕ Gün doğmadan neler doğar. ✓
- ⊕ Güneş doğmadan neler doğar. ⊖



TEST

1. Aşağıdaki cümlelerde altı çizili sözcüklerin hangisi gerçek anlamda kullanılmıştır?

- A) Bu tür yayınlardan dolayı şiddete toplumca alışmaya başladık.
- B) Söylediklerini yadsıyarak kendini aklamaya çalışmıştı.
- C) Şair eserlerinde oldukça berrak bir dil tercih ediyordu.
- D) Eski dostlarıyla ilişkisi kesilince iyice bunalıma girmişti.
- E) Bunu geçen ayki borcuma sayarsanız hesabı kapatabiliriz.

2. (I) Eleştirel düşünme, yaşam karşısında temel bir duruştur. (II) Bir olgunun özüne inerek her boyutuyla sorgulamak için eleştirel düşünce şarttır. (III) Bu düşüncenin en temel özelliği, her söylenilene körü körüne inanmamıza engel olmasıdır. (IV) Eleştirel düşünen insanlar, gerçekten özgürlüğe kavuşurlar. (V) Hayatın olumlu ve olumsuz yönlerini ancak özgür insanlar gerçekten ayırt edebilirler.

Bu parçadaki numaralanmış cümlelerin hangisinde kişileştirmeye başvurulmuştur?

- A) I B) II C) III D) IV E) V

3. Aşağıdakilerden hangisinde bir sözcük, benzetme amacı güdülmeden başka bir sözcüğün yerine kullanılmıştır?

- A) Kar fırtınası, gören herkesi kendisine hayran bırakıyor.
- B) Çin'in gelenek ve göreneklerine olan bağlılığını herkes biliyor.
- C) Bu sık yağmur ormanları, âdeta yeşil bir kâbustu.
- D) Bu deniz bitkileri, hayatta kalma çabası veriyordu.
- E) Hayatımın son dört yılını bu şehirde geçirdim.

4. "Çek-" sözcüğü aşağıdaki cümlelerin hangisinde araç içerisinde verilen anlamına uygun olarak kullanılmamıştır?

- A) Tartsan kırk kilo bile çekmezdi. (Tartıda ağırlığı olmak)
- B) Maçın son dakikalarında futbolcu şut çekti. (Atmak)
- C) Belediye, mahalleye yeni bir boru hattı çekti. (Döşemek)
- D) Büyük ikramiyeyi kazanmak için bilet çekti. (Dilemek)
- E) Elindeki lastiği durmadan çekiyordu. (Germek)

5. Aşağıdaki cümlelerin hangisinde kinaye (değince) vardır?

- A) Onu günlerdir ufacak bir iş için bekletiyorlar.
- B) Genç yazarın kitaplarının âdeta delisi olmuştur.
- C) Yeni başladığı işte ona kimseden hayır yok.
- D) Sıcakta çok dolaşınca başına güneş geçmişti.
- E) Şu çocuğun elinden tutman gerekirdi.

6. Aşağıdaki cümlelerin hangisinde altı çizili sözcük, algılanabilirliği bakımından diğerlerinden farklıdır?

- A) Zaman, ne olduğunu anlamadan geçip gidiyordu.
- B) Gördüğü rüya, onu derinden etkilemişti.
- C) Bedenine sığmayan yaratıcı ruh, ızdıraba sebep oluyordu.
- D) Her şeye rağmen adalet, herkes için aynı olmalıydı.
- E) Rüzgâr hatırlatıyordu bize unuttuğumuz tüm şarkıları

7. Aşağıdaki cümlelerin hangisinde terim anlamlı bir sözcük kullanılmıştır?

- A) Ağır metallerden oluşan bir alaşım hazırlamasını istemişti.
- B) Çiçekler arasındaki ahenk, insanı etkiliyordu.
- C) Sanki gözlerine perde çekilmişti, hiçbir şey görmüyordu.
- D) Bu çiçeği, güneş alan bir yere koymalısınız.
- E) Son konuşmasıyla yine şimşekleri üzerine çekmişti.

8. "Tatlı dil, yılanı deliğinden çıkarır." atasözünün anlamca karşıtı olabilecek atasözü aşağıdakilerden hangisi olabilir?

- A) Söz dediğin yaş deridir, nereye çekersen oraya gider.
- B) Lokma karın doyurmaz, şefkat artırır.
- C) İstediyini söyleyen, istemediyini işitir.
- D) Karaya sabun, deliye öğüt neylesin
- E) Lafla peynir gemisi yürümez.

9. Deyimler, ölçünlü Türkiye Türkçesinde yalın olarak kullanılmayan pek çok eski ögeyi yapısında koruduğundan geleneklerimize, kültür tarihimize ışık tutmakta diyebiliriz. Deyimlerin izlerini sürdürükçe, ilk kullanım yerlerini gördükçe söz öbeklerinin nasıl bir deyimleşme sürecinden geçerek hayat buldukları anlaşılmaktadır. Örneğin, bugün ---- (ayaklanmak, isyan etmek) söz öbeği, yeniçerilerden; pabucu dama atılmak da esnaf teşkilatından kaynaklanarak deyimleşmiştir. Bunların ilk çıkış noktaları, gerçek anlamlarını yansıtmaktadır.

Bu parçada boş bırakılan yere aşağıdaki deyimlerden hangisi getirilebilir?

- A) kazan kaldırmak
- B) ocağına incir ağacı dikmek
- C) okkanın altına girmek
- D) divan durmak
- E) kavuk sallamak

10. Günümüz yazarları, kalemini eline aldığı anda daha ilk kelmeden kitabın ne kadar satacağını hesaplayarak cümle kurma çabasıdadır. Bundan daha kötüsü ise eleştirmenlerin, yazarların bu tutumlarına çanak tutmalarıdır.

Bu parçada "çanak tutmak" deyimini ile anlatılmak istenen aşağıdakilerden hangisidir?

- A) Eleştirmenlerin, yazarların kitap yazma sürecindeki duruşlarını destekledikleri
- B) Kitap eleştirmenlerinin, olumsuz bir durumun oluşmasına sebebiyet verdiği
- C) Son dönemlerde ticari kaygılar güdülerek eserler yazıldığı
- D) Günümüzde edebî kimliği olmayan değersiz eserlerin sayıca arttığı
- E) Eleştirmenlerin kişisel çıkarları için olumsuzluklara göz yumduğu

11. Anadolu toprakları en eski kültür medeniyetlerinin beşiğidir. Bu topraklar binlerce farklı topluma ev sahipliği yapmış ve öyle etkileşimlere kucak açmıştır ki... Ancak bu toprakların asıl büyüü, birbirinden bağımsız bu tınıları tek bir melodide birleştiren bir türkü olmasıdır.

Bu parçada altı çizili söz öbeği ile Anadolu'yla ilgili olarak anlatılmak istenen aşağıdakilerden hangisidir?

- A) Dünyanın en eski kültür merkezlerinden biri olduğu
- B) Birbirinden farklı yapıtlara konu olduğu
- C) Medeniyetler arası bir kültüre sahip olduğu
- D) Birçok toplumun oluşmasında tesiri olduğu
- E) Geçmişten bugüne birçok toplumun yurdu olduğu



Cümle

Duygu ve düşünce ifade eden, çeşitli yargılar bildiren sözcük ve sözcük gruplarına cümle denir.

Eş Anımlı Cümleler

Bir cümlelerin iletisi, cümlelerin temel yargısı bozulmadan çeşitli şekillerde dile getirilebilir. Sözcükler farklı olsa da anlamı bire bir aynı cümlelere eş anlamlı cümleler denir.

- ⊙ Bir romanı değerli kılan asıl şey, insanı bir bütün olarak ele alabilme başarısıdır.
 - ⊙ İnsanı tüm özellikleriyle anlatabilen romanlar nitelikli sayılabılır sadece.
- } Anlamca bire bir aynı.

Yakın Anımlı Cümleler

Bazı cümleler bire bir aynı olmasa da duygu ve düşünce bakımından neredeyse aynıdır. Bu tür cümlelere yakın anlamlı cümleler denir.

- ⊙ Sanat, yaşamı ele alır fakat eleştirinin konusu eserdir.
 - ⊙ Eleştirmenler yaşamla değil, yapıyla ilgilenir.
- } Anlamca çok yakın.

Çelişen Cümleler

İlettikleri duygu ve düşünce bakımından tamamen ters olan cümlelerdir.

- ⊙ Bir eserin değerini belirleyen anlatıldığı şey değil, onu anlatma şeklidir.
 - ⊙ İçerikten çok üsluba önem veren yapıtların niteliği tartışılır.
 - ⊙ İnsan geçmişteki davranışlarını aklıyla ve yüreğiyle sorgulayabilmelidir.
 - ⊙ Geçmişe takılıp kalmak insanı hiçbir yere götürmez, kişi her zaman ileri bakmalıdır.
- } Anlamca çelişir.
- } Anlamca çelişir.

Anımlarına Göre Cümleler

Olumlu Cümleler

Cümlelerin yüklemde belirtilen iş ya da oluşun, yani yargının, gerçekleştiğini gösteren cümlelerdir.

- ✓ Çünkü sınavdan sonra bütün gün ders çalıştım.
- ✓ Mutfakta yiyecek bir şeyler var.
- ✓ Senin yaptığın bu yemekler oldukça güzel.
- ✓ Bu konuda da oldukça başarılısın.

Olumsuz Cümleler

Olumlu cümlelerin aksine, cümledeki yargının gerçekleşmediğini bildiren cümlelerdir. Cümledeki işin gerçekleşmediği, yüklemdeki bazı ek ve sözcüklerden anlaşılır.

Olumsuzluk Bildiren Ek ve Sözcükler

- ma/me-

- sız, siz, suz, süz, yok, değil

- ✓ Çünkü sınavdan sonra bugün ders çalışmadım.
- ✓ Mutfakta yiyecek hiçbir şey yok.
- ✓ Senin yaptığın bu yemekler hiç güzel değil.
- ✓ Bu konuda da başarısızsın.

Pür Dikkat

Olumlu ya da olumsuz cümle, yüklem gerçekleşmesiyle ilgilidir. Cümlelerin içeriği ya da günlük hayattaki olumlu-olumsuz durumların konuyla bir ilgisi yoktur.

⊙ Bisikletten düşen çocuk fena yaralandı.

Yukarıdaki cümledeki yargı (yani yaralanma işi) gerçekleştiği için **cümle olumludur**.

Biçimce Olumlu-Anlamca Olumsuz Cümleler

- ✓ Sanki bütün işleri kendisi yaptı. (yapmadı)
- ✓ Bu dediğine inanır mıyım ben hiç? (inanmam)
- ✓ Gel de bu söylenenlere inan. (inanma)
- ✓ Kırmızıda da geçilir mi? (geçilmez)
- ✓ Onu ne sınıfta ne de kütüphanede bulabildik. (bulamadık)

Yüklemde olumsuzluk bildiren herhangi bir ek ya da sözcük olmasa da cümlelerden olumsuz anlam çıkar.

Biçimce Olumsuz-Anlamca Olumlu Cümleler

- ✓ Seni hiç tanımaz mıyım ben? (tanırım)
- ✓ Resepsiyonda kimler yoktu ki... (herkes vardı)
- ✓ Onu sevmiyor değilim aslında. (seviyorum)
- ✓ Dolapta yok yok. (her şey var)
- ✓ Ufaklığın yalan söylediğini anlamaz mıyım? (anlarım)

Yüklemde olumsuzluk bildiren herhangi bir ek ya da sözcük olsa da cümlelerden olumlu anlam çıkar.

Soru Cümleleri

Soru cümlelerini iki başlıkta incelemek mümkündür:

1. Gerçek Soru:

Bir yanıt almak amacıyla kullanılan soru cümlelerdir:

- ↳ Yarın nereye gideceksin?
- ↳ Kiminle, saat kaçta görüşecekmış?

2. Sözde Soru:

Düşüncelerin soru yoluyla ifade edildiği, yanıt almak amacıyla kullanılan soru kalıplarıdır. Bu soru cümleleri çeşitli anlamlar barındırır:

- ⊖ Bunca işi sen mi yaptın? (inanmama)
- ⊖ İki üç milyonun lafı mı olur? (azımsama)

Sözde sorular, Anlatım Biçimleri ünitesinde de sorulmaktadır.



2025

HİBRİT
KİTAP

MİLLÎ EĞİTİM BAKANLIĞI AKADEMİ GİRİŞ SINAVI

MEB-AGS ÖABT

BİYOLOJİ ÖĞRETMENLİĞİ KONU ANLATIMLI



e-Kitaba ve video derslere
erişebilmek için
QR kodu okutunuz.



Fiziksel Kitap

HİBRİT
KİTAP

e-Kitap

Video Ders Hediyesi

ARTIFORCE, TÜBİTAK-TEYDEB Destek Programından yararlanılarak geliştirilmiştir (Proje No: 7230451).
Ürün/hizmet ile ilgili tüm sorumluluk Pegem Akademi Yayıncılık Eğitim Danışmanlık Hizmetleri Tic. AŞ'ye aittir.



PEGEM AKADEMİ



KOMİSYON

MEB-AGS ÖABT Biyoloji Konu Anlatımlı

ISBN 978-625-6287-91-4

Kitapta yer alan bölümlerin tüm sorumluluğu yazarlarına aittir.

© Pegem Akademi

Bu kitabın basım, yayım ve satış hakları Pegem Akademi Yay. Eğt. Dan. Hizm. Tic. AŞ'ye aittir. Anılan kuruluşun izni alınmadan kitabın tümü ya da bölümleri, kapak tasarımı; mekanik, elektronik, fotokopi, manyetik kayıt ya da başka yöntemlerle çoğaltılamaz, basılamaz ve dağıtılamaz. Bu kitap, T.C. Kültür ve Turizm Bakanlığı bandrolü ile satılmaktadır. Okuyucularımızın bandrolü olmayan kitaplar hakkında yayınevimize bilgi vermesini ve bandrolsüz yayınları satın almamasını diliyoruz.

I. Baskı: 2024, Ankara

Proje-Yayın Yönetmeni: Pegem
Dizgi-Grafik Tasarım: Tolga Durğun
Kapak Tasarımı: Pegem

İletişim

Pegem Akademi: Shira Ticaret Merkezi, Macun Mahallesi 204 Cad.
No: 141/33, Yenimahalle/Ankara
Yayınevi: 0312 430 67 50
Dağıtım: 0312 434 54 24
Hazırlık Kursları: 0312 419 05 60
İnternet: www.pegem.net
E-ileti: pegem@pegem.net
WhatsApp Hattı: 0538 594 92 40

Baskı: Sonçağ Yayıncılık Matbaacılık Reklam San Tic. Ltd. Şti.
İstanbul Cad. İstanbul Çarşısı 48/48 İskitler/Ankara

Yayıncı Sertifika No: 51818
Matbaa Sertifika No: 47865

ÖN SÖZ

Değerli Okuyucularımız,

Elinizdeki bu kitap, MEB-AGS-ÖABT Biyoloji Öğretmenliği Alan Bilgisi Testi kapsamındaki soruları çözmek için gerekli bilgi, beceri ve teknikleri edinme ve geliştirme sürecinde siz değerli öğretmen adaylarımıza kılavuz olması amacıyla MEB müfredatından da yararlanarak hazırlanmıştır.

Kitabın hazırlanış sürecinde, sınav kapsamındaki temel alanlarda kapsamlı alanyazın taraması yapılmış, bu kitabın gerek MEB-AGS-ÖABT'de gerekse gelecekteki meslek hayatınızda ihtiyacınızı maksimum derecede karşılayacak bir başucu kitabı niteliğinde olması hedeflenmiştir.

Detaylı, güncel ve anlaşılır bir dilde yazılan konu anlatımları, çıkmış sorular ve detaylı açıklamalarıyla desteklenmiş, her ünite içeriği ÖSYM formatına uygun, çözümlü test sorularıyla pekiştirilmiştir. Ayrıca konu anlatımlarında verilen bilgi ve çözüm tekniklerine ek olarak uyarı kutucuklarıyla önemli konulara dikkat çekilmiştir.

Yoğun bir araştırma ve çalışma sürecinde hazırlanmış olan bu kitaba ilişkin görüş ve önerilerinizi pegem@pegem.net adresine e-posta yoluyla ya da 0538 594 92 40 numarasına WhatsApp üzerinden iletmeniz yeterli olacaktır.

Geleceğimizi güvenle emanet ettiğimiz siz değerli öğretmenlerimizin hizmet öncesi ve hizmet içi eğitimlerine katkıda bulunabilmek ümidiyle...

Başarılar...



Kitabın içeriği, MEB'in yapacağı program değişikliği veya buna bağlı olarak ÖSYM'nin sınav içeriğinde yapacağı değişiklik durumunda, kitabın dijital hâlinde (aktivasyon geçerlilik süresince) güncellenerek siz değerli adaylara sunulur.

TÜM KİTAPLAR YANINDA; CEPTTE, TABLETTE VE MASANDA

Hibrit kitaplarda kullanıcılar;



- 1 Kitabın dijital formatına erişim sağlayabilir.
- 2 Kitabın bölümleri altında video derslere erişim sağlayabilir.
- 3 Konu sonu testlerini çözebilir.

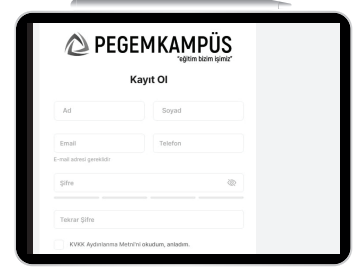


Yapay zekânın öğrenme analizinizi yapabilmesi için interaktif içeriklere etkileşim bırakmanız gerekmektedir. Etkileşim bırakmak için testlerde yer alan cevap seçeneklerini sistem üzerinde işaretlemeniz gerekmektedir. Böylelikle yapay zekâ bırakılan etkileşimler sonrasında sizlerin başarı durumlarını tespit ederek eksik tespitinizi gerçekleştirecektir.

Pegem Kampüs web sitesi üzerinden aktivasyon kodunuzu aktif edebilmek ve içeriklere erişebilmek için aşağıdaki adımları takip ediniz:

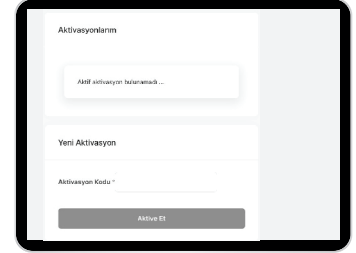
1. Adım Üyelik

Mevcut tarayıcınızın adres çubuğuna **arti.pegemkampus.com** yazarak web sitemiz üzerinden üyeliğinizi gerçekleştirebilirsiniz.



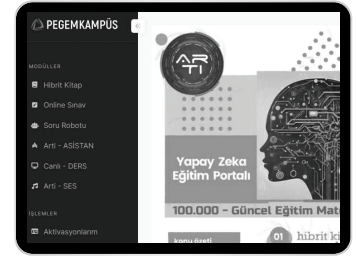
2. Adım Aktivasyon

Üyelik bilgileriniz ile giriş yaptıktan sonra sol menüde yer alan "**Aktivasyonlarım**" sekmesine girerek kodunuzu aktif edebilirsiniz.



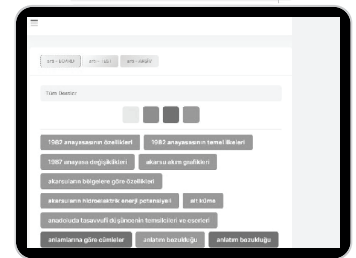
3. Adım Ürünlerim

Aktivasyon işleminizi tamamladıktan sonra menüde aktif hâle gelen "**Hibrit Kitap**" sekmesine tıklayarak içeriklere ulaşabilirsiniz.



4. Adım Yapay Zekâ Asistan

Hibrit kitaptaki işaretlemeleriniz doğrultusunda eksik tespitinizi yapabilmek için menüdeki "**Arti-Asistan**" sekmesine tıklayabilirsiniz. Eksiklerinizi tamamlamak ve daha fazla içerik görmek için pegemkampus.com adresini ziyaret edebilirsiniz.



Aktivasyon kodu kitabınızın iç kapağında yer almaktadır. Aktivasyon kodu ile aktif ettiğiniz hibrit kitaba erişim 31.08.2025 tarihine kadar geçerlidir.



Pegem Kampüs İletişim Hattı
0312 418 51 55

İÇİNDEKİLER

ALAN BİLGİSİ

1. BÖLÜM:	
BİLİMSEL ÇALIŞMA VE	
CANLILARIN ORTAK ÖZELLİKLERİ	
Bilimsel Çalışma Yöntemleri	3
Canlıların Ortak Özellikleri	4
1. Hücresel Yapı	4
2. Beslenme	4
3. Solunum ve ATP Üretimi	4
4. Metabolizma	4
5. Organizasyon	4
6. Hareket	5
7. Çevresel Uyarılara Tepki	5
8. Üreme	5
9. Boşaltım	5
10. Büyüme - Gelişme	5
11. Kimyasal Yapı	5
12. Homeostasi (İç Denge)	5
13. Enzim Kullanabilme	6
14. Mutasyona Uğrayabilme	6
Çözümlü Test	7
Çözümler	8

2. BÖLÜM:**CANLILARIN TEMEL BİLEŞENLERİ**

Canlıların Temel Bileşenleri	9
A. İnorganik Bileşikler	10
B. Organik Bileşikler	12
Çözümlü Test	24
Çözümler	26
C. Enzimler	27
Çözümlü Test	33
Çözümler	35
D. Nükleik Asitler	36
E. Genetik Şifre ve Protein Sentezi	43
Çözümlü Test	50
Çözümler	51

3. BÖLÜM:**HÜCRE**

Hücre	52
A. Hücre Zarının Yapısı	54
B. Hücre Zarından Madde Geçişleri	57
Çözümlü Test	63
Çözümler	65
C. Sitoplazma ve Organeller	66
Çözümlü Test	72
Çözümler	73
D. Çekirdek	74
E. Kalıtım Materyali	75
Çözümlü Test	78
Çözümler	79
Hücre Bölünmesi	80
Çözümlü Test	88
Çözümler	90

4. BÖLÜM:**CANLILARIN ÇEŞİTLİLİĞİ VE SİNİFLANDIRILMASI**

Canlıların Sınıflandırılması ve Canlılar Âlemi	91
A. Canlıların Sınıflandırılması	91
Çözümlü Test	96
Çözümler	97
B. Virüsler	98
Çözümlü Test	100
Çözümler	101
C. Canlılar Âlemi	102
D. Biyolojik Çeşitlilik	124
Çözümlü Test	125
Çözümler	126

5. BÖLÜM:**EKOLOJİ**

Ekoloji	127
A. Ekolojik Kavramlar	127
B. Biyomlar	129
Çözümlü Test	132
Çözümler	133
C. Popülasyon ve Hayvan Topluluğu	134
Çözümlü Test	138
Çözümler	139
D. Besin Zinciri ve Enerji Piramidi	140
Çözümlü Test	144
Çözümler	145
E. Doğadaki Madde Döngüsü	146
Çözümlü Test	149
Çözümler	150
F. Beslenme Şekilleri ve Etkileşim	151
G. Jeolojik Zamanlarda Türkiye	156
Bitkilerin Yetiştirme Koşulları	158
Çözümlü Test	159
Çözümler	160

6. BÖLÜM: FOTOSENTEZ

Fotosentez	161
A. Işığa Bağımlı Evre.....	163
B. Işıktan Bağımsız Evre (Calvin Devri).....	166
C. Fotosentez Hızını Etkileyen Faktörler	169
Çözümlü Test.....	172
Çözümler	174

7. BÖLÜM: HÜCRESEL SOLUNUM

Metabolizma ve Kimyasal Enerji	175
Hücresel Solunum	177
A. Oksijenli (Aerob) Solunum	177
B. Oksijensiz (Anaerob) Solunum	183
C. Fermantasyon (Mayalanma).....	183
Çözümlü Test.....	187
Çözümler	189

8. BÖLÜM: BİTKİSEL DOKULAR

Bitkisel Dokular	190
A. Meristem (Bölünür = Sürgen) Doku	191
B. Temel Doku	192
C. İletim Doku	193
D. Örtü Doku	195
E. Salgı Doku	196
F. Bitkinin Kısımları	196
Çözümlü Test.....	200
Çözümler	202

9. BÖLÜM: BİTKİLERDE TAŞIMA SİSTEMİ

Bitkilerde Taşıma Sistemi	203
A. Ksilemde Taşıma	204
B. Terlemeye Etki Eden Faktörler	206
C. Floemde Taşıma	207
Çözümlü Test.....	208
Çözümler	210

10. BÖLÜM: BİTKİLERDE BESLENME, BÜYÜME VE HAREKET

Bitkilerde Beslenme, Büyüme ve Hareket	211
A. Makro Elementler	211
B. Mikro Elementler	211
C. Minimum Kuralı	211
D. Bitkilerde Büyüme	212
E. Fotoperiyodizm	214
F. Bitkilerde Hareket	215
Çözümlü Test.....	217
Çözümler	219

11. BÖLÜM: BİTKİLERDE ÜREME VE GELİŞME

Bitkilerde Üreme ve Gelişme	220
A. Tohumuz Bitkilerde Üreme	220
B. Tohumlu Bitkilerde Eşeysiz Üreme	222
C. Tohumlu Bitkilerde Eşeyli Üreme	222
D. Tohum	227
E. Meyve	229
Çözümlü Test.....	231
Çözümler	233

12. BÖLÜM CANLILARDA ÜREME VE GELİŞME

Canlılarda Üreme ve Gelişme	234
A. Eşeysiz Üreme	234
B. Eşeyli Üreme	235
C. Hayvanlarda Eşeyli Üreme	238
D. Yumurta'nın Yapısı	239
E. İnsanda Üreme	240
F. Hayvanlarda Gelişme ve Büyüme	244
G. Başkalaşım (Metamorfoz)	248
Çözümlü Test.....	250
Çözümler	251

13. BÖLÜM: KALITIM

Kalıtım	252
A. Kalıtımla İlgili Kavramlar	252
B. Kalıtım ve Çevre	253
C. Genetik ve Olasılık	255
D. Eksik Baskınlık	260
E. Genotipin Araştırılması (Kontrol = Geri Çaprazlama)	261
F. Çok Allellik (Multiple Allellik)	262
G. Kan Grupları	262
H. Mutasyonlar	276
Çözümlü Test.....	282
Çözümler	283

14. BÖLÜM: POPÜLASYON GENETİĞİ

Popülasyon Genetiği	284
A. Hardy - Weinberg Kuralı	285
B. Akriba Evlilikleri	287
C. Genetik İslah	288
D. Popülasyonun Gen Frenkansını Değiştiren Etkenler	288
Çözümlü Test.....	292
Çözümler	293

15. BÖLÜM: BİYOTEKNOLOJİ VE GENETİK MÜHENDİSLİĞİ

Biyoteknoloji ve Genetik Mühendisliği	294
A. Biyoteknolojik Yöntemler	294
B. Genetik Mühendisliği	295
C. Hayvanlarda Klonlama	296
D. DNA İzolasyonu	297
E. DNA'nın Aktarımı	297
F. DNA Parmak İzi	297
Çözümlü Test.....	299
Çözümler	301

16. BÖLÜM: CANLILARIN OLUŞUMU VE EVRİM

Canlıların Oluşumu ve Evrim	302
A. Abiyogenez (Kendiliğinden Oluş Hipotezi)	302
B. Biyogenez (Canlıdan Oluş) Hipotezi	302
C. LAMARCK'ın Evrimle İlgili Görüşü	304
D. DARWİN'in Evrimle İlgili Görüşü	304
E. Yaratılış Görüşü	306
F. Ekolojik ve Evrimsel Kurallar	306
G. Evrimi Destekleyen Kanıtlar	307
H. Üreme Engelleri	308
Çözümlü Test.....	309
Çözümler	310

17. BÖLÜM: CANLILARDA DAVRANIŞ

Canlılarda Davranış	311
A. Doğal Davranış	311
B. Sosyal Davranış	312
C. Sonradan Kazanılan Davranış	312
D. Biyolojik Saat (Biyoritm)	313
E. Hayvanlarda Savunma Davranışları	313
Çözümlü Test.....	315
Çözümler	316

18. BÖLÜM: SİNİR SİSTEMİ

Sinir Sistemi	317
A. Omurgasız Hayvanlarda Sinir Sistemi	317
B. Omurgalılarda Sinir Sistemi	318
C. İnsanda Sinir Sistemi	322
Çözümlü Test.....	329
Çözümler	330

19. BÖLÜM: DUYU ORGANLARI

Duyu Organları	331
A. Göz ve Görme Duyusu	331
B. Kulak ve İşitme Duyusu	334
C. Burun ve Koku Duyusu	336
D. Dil ve Tat Alma Duyusu	337
E. Deri ve Dokunma Duyusu	338
Çözümlü Test.....	340
Çözümler	341

20. BÖLÜM: HORMONLAR VE ENDOKRİN SİSTEM

Hormonlar ve Endokrin Sistemi	342
A. Hipofiz Bezi	343
B. Tiroid Bezi	345
C. Paratroid Bezi	346
D. Böbrek Üstü Bezler (Adrenal Bezleri)	346
E. Pankreas	348
F. Eşeyssel Bezler (Gonad Hormonları).....	349
G. Timus Bezi	349
H. Epifiz Bezi	349
İ. Plasenta.....	350
K. Sindirim Hormonları	350
Çözümlü Test.....	352
Çözümler	354

21. BÖLÜM: DESTEK VE HAREKET SİSTEMİ

Destek ve Hareket Sistemi	355
A. Bir Hücrelilerde Destek ve Hareket	355
B. Omurgasızlarda Destek ve Hareket	355
C. Omurgalı Hayvanlarda Destek ve Hareket	356
D. İnsanda İskelet Sistemi	356
E. Kas Sistemi	360
F. Çizgili Kasların Çalışma Mekanizması.....	361
G. Kasılmanın Kimyası	363
H. Kas ve İskelet İlişkisi	365
Çözümlü Test.....	367
Çözümler	368

22. BÖLÜM: SİNDİRİM SİSTEMİ

Sindirim Sistemi	369
A. Sindirim Basamakları	369
B. Sindirim Çeşitleri	369
C. Canlılarda Sindirim	369
D. İnsanda Sindirim Sistemi	371
E. Besinlerin Kimyasal Sindirimi	377
F. Besinlerin Emilimi	377
Çözümlü Test.....	380
Çözümler	382

23. BÖLÜM: HAYVANLARDA DOLAŞIM VE BAĞIŞIKLIK SİSTEMİ

Hayvanlarda Dolaşım ve Bağışıklık Sistemi.....	383
A. Omurgalılarda Dolaşım Sistemi	384
B. Hayvanlarda Isı Düzenlenmesi	385
C. İnsanda Dolaşım Sistemi	386
D. Kan Damarlarının Yapısı ve Özellikleri	388
E. Kan ile Hücreler Arasında Madde Alışverişi (STARLING Hipotezi)	390
Dolaşım Sistemi Hastalıkları	391
F. Lenf Dolaşımı.....	392
G. İnsanda Bağışıklık Sistemi.....	393
Çözümlü Test.....	398
Çözümler	399

24. BÖLÜM: SOLUNUM SİSTEMİ

Solunum Sistemi	400
A. Hayvanlarda Solunum Sistemi	400
B. İnsanda Solunum Sistemi	403
C. Soluk Alıp Verme Mekanizması	404
D. Solunum Gazlarının Taşınması	405
Çözümlü Test.....	407
Çözümler	408

25. BÖLÜM: BOŞALTIM SİSTEMİ

Boşaltım Sistemi.....	409
A. Tek Hücrelilerde Boşaltım	410
B. Omurgasız Hayvanlarda Boşaltım	410
C. Omurgalı Hayvanlarda Boşaltım	412
D. İnsanda Boşaltım Sistemi	412
E. İdrar Oluşumu	415
F. Ozmöregülasyon	418
Çözümlü Test.....	421
Çözümler	422

26. BÖLÜM: HAYVANSAL DOKULAR

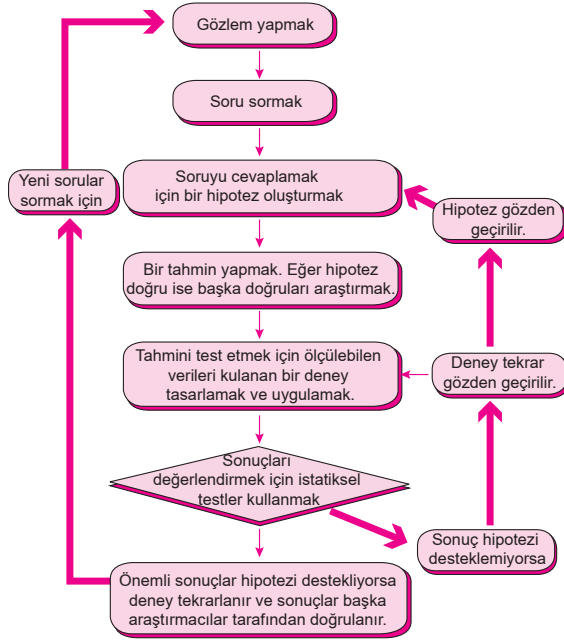
Hayvansal Dokular	423
A. Epitel Doku	423
B. Bağ ve Destek Doku	425
C. Kas Doku	430
D. Sinir Doku	432
Çözümlü Test.....	433
Çözümler	434
KAYNAKÇA	435

ALAN BİLGİSİ

BİLİMSEL ÇALIŞMA YÖNTEMLERİ

Bilimsel çalışma yöntemleri, belli bir sistematığe bağlı olarak gerçekleştirilir.

Bilim adamlarının bilimsel etkinliklerinde, gerçekçi genellemelere gidebilmek için yaptıkları çalışmalar bilimsel yöntem olarak adlandırılır.

Bilimsel Yöntem Basamakları

Şekil: Bilimsel Çalışma Yapılırken İzlenen Metot

Gözlem Yapmak

Bir problemle ilgili, beş duyuya dayanan incelemeler gözlem adını alır. Gözlem nitel ve nicel şekilde yapılabilir. Nitel gözlem, ölçüm aletleri ve belli parametreler kullanmadan, sadece 5 duyuya dayanarak yapılan gözlemdir. Nicel gözlem, ölçü aletleri ve standart birimler kullanarak veri toplanmasına dayanan gözlemlerdir. Günümüzdeki gözlem olanakları, elektron mikroskopları, DNA çipleri, manyetik rezonans görüntüleme gibi teknolojilerle büyük ölçüde artmıştır. Örneğin bir deniz kaplumbağasına markalama yapılabilir ve okyanusta nerede olduğu gözlemlenebilir.

Bilim insanları bir soruyu sorduktan sonra geçici cevap önermek için tümdengelimci mantığı kullanılır. Tümdengelimci yaklaşım, gözlemleri ve gerçekleri dikkate almayı ve bu gözlem - gerçeklere dayalı hipotez (öneri) oluşturmayı içerir.

Bilimsel yöntemdeki bir sonraki basamak, hipoteze dayanan tahminler yapmak için farklı bir mantık şekli - tümevarımcı mantık uygulamaktır. Tümevarımcı mantık, gerçek olduğuna inanılan bir kararla başlar ve bu kararlar uyumlu başka hangi gerçekler olduğunu tahmin etmekte sürer.

Bir hipotezden yola çıkarak tahminler yapıldığında bu tahminleri test edecek deneyler tasarlanabilir. En fazla bilgi veren deneyler, tahminin yanlış olduğunu gösterme yeteneğinde olanlardır. Eğer tahmin yanlıysa hipotez sorgulanır ve değiştirilir. Reddedilebilir.

İki genel deney tipi vardır. Bunların her ikisi de farklı örneklerden ya da gruplardan elde edilen verileri karşılaştırır. Kontrollü deneyde, test edilen faktörlerden biri ya da çoğu değiştirilir. Karşılaştırmalı deneyde ise farklı kaynaklardan toplanan değiştirilmemiş veriler karşılaştırılır. Kontrollü deneyin temeli, değişkenlerden biri hariç diğerlerinin sabit tutulmasına dayanır. Değiştirilen değişken bağımsız değişken olarak adlandırılır. Buna cevap olarak ölçülen nicelik ise bağımlı değişkendir. Karşılaştırmalı deney, hipoteze dayanarak örnekler ya da gruplar arasında bir fark olacağı tahmini ile başlar. Değişkenleri kontrol edemeyiz, yapılan şey basitçe farklı gruplardan veri toplamak ve karşılaştırmaktır.

Kontrollü ya da karşılaştırmalı deney yapsak da sonunda örneklerin, bireylerin, grupların arasında fark olup olmadığı tespit edilir. Bu farkın hipotezi destekleyip, desteklemediği kontrol edilir. Farkın önemi istatistiksel yöntemlerle ölçülebilir. İstatistiksel yöntem, hükümsüz hipotez doğru olsa bile aynı sonuçları şans eseri elde etme ihtimalinin ne olduğunu söyler.

Bilim insanları hipotezleri test etmek için kullandıkları yöntemleri açıkça tanımlamak zorundadır. Böylece diğer bilim insanları da onların buldukları sonuçları tekrarlayabilir. Tüm deneyler her zaman tekrarlanmaz. Tartışmalı sonuçlar bağımsız doğrulanmaya tabi tutulur. Bütün bilim insanları hipotezleri test etmek ve reddetmek için bilimsel yöntem basamaklarını kullanır ve bilgiye bu yolla katkı sağlar.

Kökleşmiş hipotezlere teori denir. Teoriler deneylerle ispatlanır, ancak aksi ispatlandığı takdirde değiştirilebilir. Örneğin; Dalton'un atom teorisi günümüzde geçerliliğini kaybetmiştir.

Doğruluğu tüm bilimlerce kabul edilen gerçek ya da teorilerdir. Örneğin; Yer çekimi kanunu.

CANLILARIN ORTAK ÖZELLİKLERİ

En ilkel canlılar olan bakteri ve archaerlerden omurgalılara kadar canlıların tamamında görülen ortak özellikler vardır. Bu özellikler canlılığın varlığı ve canlı hayatının devamlılığı için gereklidir.

1. Hücresel Yapı

Canlılar yapısal ve işlevsel bakımdan en temel birim olan hücrelerden oluşmuştur. Bazı canlılar tek hücrelidir. Örneğin; bakteri, amip ve paramesyum gibi. Bazı canlılar ise çok hücrelidir. Örneğin; bitki, mantar ve hayvan gibi. Canlılar hücresel yapıya göre prokaryot ve ökaryot olmak üzere ikiye ayrılır.

- **Prokaryot hücre:** Zarla çevrili çekirdek ve organelleri olmayan hücrelerdir. Organel olarak yalnızca ribozom organellerini bulundurur. Bakteri ve archae âleminde bulunan canlılar prokaryottur.
- **Ökaryot hücre:** Yönetici molekül olan DNA çekirdek içerisinde bulunur. Zarla çevrili organelleri vardır. Hücre organizasyonu bu organeller arasında koordineli olarak yapılır. Protista, mantar, bitki ve hayvanlar âleminde yer alan canlılar ökaryot hücre yapısındadır.

Bütün hücrelerde hücre zarı, sitoplazma, DNA, RNA, ribozom ve enzim bulunur.

2. Beslenme

Bütün canlılar yaşamlarını sürdürebilmek ve metabolik aktivitelerini devam ettirebilmek için beslenmeye ihtiyaç duyarlar. Beslenme canlıların enerji eldesi ve kütleli artışı için mutlaka gereklidir. Bütün canlılar su ve mineral madde gibi inorganik besinleri mutlaka dışarıdan hazır olarak alır.

- **Ototrof beslenme:** Bu canlılar inorganik maddeleri kullanarak kendi besinlerini kendi üreten canlılardır. Bu canlılara üretici ya da ototrof canlı denir. Örneğin fotosentetikler ışığı kullanırken kemosentetikler oksitlenme enerjisini kullanırlar. Bazı bakteriler, algler, fitoplanktonlar ve bitkiler ototrof beslenir.
- **Heterotrof beslenme:** Bu canlılar kendi besinlerini üretemedikleri için besinlerini dış ortamdan hazır olarak beslenirler. Bu canlılara tüketici ya da heterotrof canlı denir. Heterotrof canlılar diğer canlıları besin olarak kullanır. Örneğin; mantarlar, hayvanlar bazı protistler, heterotrof beslenirler.

3. Solunum ve ATP Üretimi

Bütün canlılar aldıkları besinleri hücresel solunumla yıkarak metabolik ATP üretirler. Solunum bir canlıda kesintisiz devam etmelidir. Tüm canlıların kullandığı ortak enerji ATP'dir. ATP üretimi ve tüketimi canlılık göstergesidir. Her canlı hücre kendi ATP'sini kendisi üretmek zorundadır.

Solunum üç şekilde meydana gelir:

- I. **Aerobik solunum:** Oksijen ETS'de en son indirgeyici olarak görev yapar. Glikoliz, kreps ve ETS tepkimelerinden meydana gelir. Prokaryotlarda sitoplazma ve mezozomda, ökaryotlarda ise sitoplazma ve mitokondride meydana gelir.
- II. **Anaerobik solunum:** Oksijenden başka moleküller (azot, kükürt gibi) ETS'de en son indirgenen moleküldür. Tepkimeleri aerobik solunuma benzerlik gösterir.
- III. **Fermantasyon:** Oksijen ya da bir başka elektron taşıma zinciri kullanmaksızın, kimyasal enerji elde etme yoluna fermantasyon denir. Fermantasyon sırasında glikoliz basamağı ortak gerçekleşir. Fermantasyon glikolizi ve elektronların NADH'den pirüvata ya da pirüvat türevlerine aktarılması ile yeniden NAD⁺ üreten tepkimeleri kapsar. Son ürün olarak etil alkol, laktik asit, bütirik asit gibi organik moleküller oluşur.

4. Metabolizma

Hücrede meydana gelen anabolik (yapım) ve katabolik (yıkım) tepkimelerinin tamamına metabolizma denir.

- **Anabolizma (özümleme = asimilasyon):** Basit moleküllerin birleştirilerek karmaşık moleküller sentezlenmesidir. Bu olayda ATP harcanır. Reaksiyon endergoniktir. Fotosentez, protein sentezi ve yağ sentezi anabolik olaylardır.
- **Katabolizma (yadımlama = disimilasyon):** Kompleks moleküllerin daha basit moleküllere parçalanmasıdır. Sindirim, solunum, proteinlerin hidrolizi, katabolik olaylardır.

5. Organizasyon

Her canlı belirli bir organizasyona sahiptir. Tek hücreli canlılarda organizasyon hücrenin farklı kısımlarında farklı görevleri üstlenmesiyle olur. Çok hücreli canlılarda belirli bir görev için özelleşmiş dokular ve organlar bulunur.

Atom → Molekül → Organel → Hücre → Doku → Organ → Sistem → Organizma

Bir hücrelerde organizasyon hücre düzeyindedir. Bundan dolayı hücre organizasyonuna kadarki kısım canlıların ortak özelliğidir.

6. Hareket

Hareket üreme, korunma, beslenme veya uygun ortam bulma için yapılır. Bütün canlılarda görülen hareket iki şekildedir. Birinci hareket tipi daha çok bitki, sünger ve bazı sölenterlerde meydana gelir. Bu hareket tipine durum değiştirme hareketi denir. Hayvanların tamamına yakınında ve sil, kamçı, yalancı ayak gibi yapılara sahip canlılarda ise yer değiştirme hareketi görülür.

Ayrıca bundan başka hareket esnasında enerji harcanıyor ise buna aktif hareket, harcanmıyor ise pasif hareket denir.

7. Çevresel Uyarılara Tepki

Bütün canlılar dışarıdan gelen değişimleri ve uyarıları algılayarak onlara karşı tepki gösterirler. Dışarıdan canlılara fiziksel, kimyasal ve mekaniksel uyarılar gelir. Örneğin öğlenanın ışığa doğru hareketi fiziksel tepki, bitki köklerinin gübreye yönelmesi kimyasal tepki, kedinin sese doğru yönelmesi mekaniksel bir tepkidir. Uyarı şiddeti arttıkça tepkinin derecesi de artabilir.

Canlılar değişen ortam şartlarına tepki göstererek ortama adaptasyonu sağlamış olur. Böylece hayatta kalma şansları artar.

8. Üreme

Canlıların nesillerini devam ettirebilmek için kendilerine benzer bireyler meydana getirme olayına üreme denir. Üreme yaşam için değil popülasyonların devamı için gereklidir.

- **Eşeysiz üreme:** Tek bir canlının çeşitli yollarla kendisiyle aynı özellikte yeni bireyler oluşturmasıdır. Bölünme, tomurcuklanma, sporla üreme ve vejetatif üreme gibi çeşitleri vardır. Eşeysiz üremeyle oluşan canlıların genetik yapıları ata canlı ile aynıdır. Bakterilerin bölünmesi, hidranın tomurcuklanması eşeysiz üremedir.
- **Eşeyli üreme:** Erkek ve dişi üreme hücrelerinin (sperm ve yumurta) birleşmesiyle yeni bir canlının oluşturulmasına eşeyli üreme denir. Eşeyli üremeyle oluşan canlıların genetik yapıları ata canlıdan farklı olur. Böylece tür içi çeşitlilik sağlanmış olur. Eşeyli üremenin temeli mayoz bölünme ve döllenmedir. Mayoz bölünme ile gametler oluşur. Döllenme ile gametler birleşir. Oluşan canlı ata bireyden daha dirençli olabilir.

9. Boşaltım

Hücrelerde metabolik faaliyetler sonucunda meydana gelen atıkların ya da beslenme ile alınan bazı gereksiz zararlı madde ve yan ürünlerin dışarı atılmasına boşaltım denir. Canlılar boşaltım yaparak kararlı bir iç denge (homeostasi) sağlamış olur.

Bakterilerde boşaltım yüzeyden difüzyonla gerçekleşirken protistlerde kontraktıl kofullarla, omurgasızlarda ise nefridyum ve protonefridyum denilen yapılarla boşaltım sağlanır. Omurgalılarda aktif bir boşaltım vardır. Memeliler terleme yaparak, nefes vererek ve böbreklerden idrar atarak boşaltımı sağlar. Bitkilerde hayvanlarda olduğu gibi aktif bir boşaltım yoktur. Atıklar yıl boyu kofulda birikir. Yaprak dökümüyle de atıklar bitkiden uzaklaşır. Ayrıca bitkilerde stoma, lentiseller ve hidatodlardan da boşaltım yapılır.

10. Büyüme - Gelişme

Canlılar dışarıdan aldıkları besinleri yapılarına katarak hacimsel ve kütleli artış sağlayarak büyürler. Bitkilerde meristem dokunun varlığı sayesinde sınırsız büyüme görülür. Hayvanlarda ise bölünen dokuların zamanla bölünme özelliklerini yitmesiyle sınırlı bir büyüme görülür. Bitki ve hayvanların büyümesi hücre bölünmesiyle olur. Fakat tek hücrelilerde bölünme, üreme demektir. Bu nedenle tek hücreliler hacimsel artış sağlayarak büyürler. Gelişme hücrenin bölünmeye hazır oluncaya kadarki dönemini kapsar. Bölünecek kıvama geldiğinde gelişme son bulur. Büyüme ise geri dönüşümsüz olarak meydana gelen sitoplazma artışıdır. Büyümeyle birlikte canlıdaki hücre, organ ve dokuların görevlerini tam olarak yapması anlamına gelen olgunlaşmaya da gelişme denir.

11. Kimyasal Yapı

Bütün canlı hücrelerin yapısında kimyasal maddeler bulunur. Bu kimyasal maddelere örnek DNA, RNA, su, karbonhidratlar, proteinler ve yağlar verilir. Bütün canlılarda protein sentezi evrenseldir. Ayrıca canlılarda DNA ve RNA bulunduğu için mutasyona uğrayabilir.

12. Homeostasi (İç Denge)

Sağlıklı her hücrenin kendine ait kararlı bir iç dengesi vardır. Bu denge asidik ve bazik karakterli çeşitli kimyasallarla sağlanır. Homeostasinin korunmasında sinir sistemi ve endokrin sistem önemlidir. Ayrıca solunum ve boşaltım sistemleri de homeostasinin sağlanmasında birinci dereceden sorumlu yapılardır.

ÖABT Çıkmış Soru

Aşağıdakilerden hangisi bütün canlılarda ortak değildir?

- A) Substrat düzeyinde fosforilasyon
- B) Basit organik bileşikten kompleks organik bileşik oluşturma
- C) Mutasyona uğrayarak kalıtsal farklılık oluşturma
- D) Ribozom organelinin büyük ve küçük alt birimlerinin birleşip ayrılması
- E) Neslini devam ettirerek adaptasyonu yüksek bireyler oluşturma

Çözüm:

Üreme sırasında adaptasyonu yüksek bireyler oluşturma eşeyli üremedir. Eşeyli üreme bütün canlılarda ortak değildir. Substrat düzeyde fosforilasyon solunum tiplerinin tamamında görülen bir olaydır. Basit organik molekülden kompleks organik molekül oluşturmaya protein sentezi örnek verilebilir. Tüm canlılarda protein sentezi ortaktır. Mutasyon DNA'da meydana gelen değişimdir. DNA canlılarda ortak olduğundan mutasyon ortaktır. Ribozomun aktifleşmesi, protein sentezinde gerçekleşir ve protein sentezi de ortaktır.

Cevap E

13. Enzim Kullanabilme

Canlılardaki biyokimyasal tepkimelerde enzim kullanılır. Enzimler protein yapıdadır. Proteinler de DNA'nın anlamlı - farklı parçalarından sentezlenirler.

14. Mutasyona Uğrayabilme

Canlılarda genetik materyal ortaktır. Genetik materyaller dışarıdan kaynaklanan yüksek sıcaklık, basınç veya farklı etkenlere maruz kalarak genetik yapısını değiştirebilir.

ÖRNEK SORU

Canlıların tümünde;

- I. enzim kullanabilme
- II. mitokondriye sahip olma
- III. DNA bulundurma

özelliklerinden hangileri bulunur?

- A) Yalnız I
- B) Yalnız II
- C) Yalnız III
- D) I ve II
- E) I ve III

Çözüm:

Enzim kullanabilme ve nükleozom bulundurma canlıların tümünde ortaktır. Mitokondri sadece ökaryot hücrelerde görülmektedir.

Cevap E

ÇÖZÜMLÜ TEST

1. Tüm canlılar tarafından gerçekleştirilebilen temel hayatsal olaylarla ilgili olarak aşağıdakilerden hangisi yanlıştır?

- A) Hücresel solunumla ATP üretme
- B) Hücreye özgü kompleks organik besinleri sentezleme
- C) Bütün metabolik olaylarda ATP enerjisi kullanma
- D) Hücrelerde oluşan metabolik atıkları dışarı atma
- E) Hücreye alınan besinleri yapıya katma

2. Aşağıda verilen canlıların özellikleri ile ilgili açıklamalardan hangisi yanlıştır?

- A) Çok hücreli canlılarda doku ve organ düzeyinde organizasyon görülür.
- B) Bütün canlılar eşeyli üreyerek nesillerini devam ettirir.
- C) Canlılar çevresel uyarılara karşı tepki gösterirler.
- D) Canlılar biyolojik olaylarda enzim kullanır.
- E) Tek hücreli ve çok hücreli canlılarda kendi besinini üreten türler bulunur.

3. Aşağıdakilerden hangisi beslenmenin doğrudan amacı değildir?

- A) Canlıların yapısına katılacak moleküllerin temin edilmesi
- B) Hücresel solunum için besin temini
- C) Hücrede düzenleyici görev alacak besinlerin sentezi
- D) Canlıya özgü kompleks besinlerin üretimi
- E) Canlının ihtiyaç duyduğu enzimleri sağlama

4. Aşağıda verilen hücresel yapılardan hangisi bütün canlılarda gözlenmez?

- A) Hücre zarı
- B) Çekirdek
- C) Sitoplazma
- D) Ribozom
- E) Yönetici molekül

5. Aşağıdakilerden hangisi bireyin hayatını devam ettirebilmesi için metabolik ATP'nin üretildiği olaydır?

- A) Beslenme
- B) Sindirim
- C) Üreme
- D) Boşaltım
- E) Solunum

6.

- I. Kendine özgü moleküller sentezleme
- II. Kompleks organik molekülleri monomerlerine dönüştürme
- III. İnorganik maddelerden organik madde sentezleme
- IV. Anaerob solunumla ATP sentezleme

Yukarıda verilenlerden hangileri bütün canlılarda görülebilecek ortak özelliklerdendir?

- A) I ve II
- B) II ve III
- C) III ve IV
- D) I, II ve III
- E) II, III ve IV

7. Aşağıdaki canlılardan hangisi yer değiştirme hareketi yapamaz?

- A) Paramesyum
- B) Mantarlar
- C) Öglena
- D) Amip
- E) Balık

8. Aşağıdakilerden hangisi canlılarda homeostasiyi sağlamaz?

- A) Solunum
- B) Boşaltım
- C) Beslenme
- D) Metabolizma
- E) Adaptasyon

9. Bilimsel bir çalışma yapılırken, hipotezin geçerliliği deney ve gözlemlerle doğrulanamıyorsa bundan sonraki aşamada aşağıdakilerden hangisi yapılmalıdır?

- A) Yeni hipotezler kurulmalı
- B) Teori oluşturulmalı
- C) Yeni tahmin yapılmalı
- D) Kontrollü deney düzenlenmeli
- E) Gözlemler yapılmalı

10. Bilimsel bir araştırmada, probleme sunulan geçici çözüm yoluna hipotez denir.

Bilimsel açıdan geçerli bir hipotez;

- I. Eldeki verilere ters düşmeme
- II. Probleme çözüm önermiş olma
- III. Yeni tahminlere yol açabilme
- IV. Deney ve gözlemlere açık olma

özelliklerinden hangilerine sahip olmalıdır?

- A) I ve II
- B) II ve III
- C) II, III ve IV
- D) I, III ve IV
- E) I, II, III ve IV